

SANTA CASA DE MISERICÓRDIA DE FARTURA
 CNPJ 47.795.448/0001-02
BALANÇO PATRIMONIAL ENCERRADOS EM 31 DE DEZEMBRO DE 2021 E 31 DE DEZEMBRO DE 2020
 (valores expressos em reais)

Ativo	Nota	31/12/2021	31/12/2020	Passivo	Nota	31/12/2021	31/12/2020
Circulante				Circulante			
Caixa e Equivalentes de Caixa - Sem Restrição	3	28.551	113.311	Fornecedores		138.781	73.578
Caixa e Equivalentes de Caixa - Com Restrição	3	495.312	305.977	Serviços Médicos a Repassar		302.290	273.326
Faturas a Receber	4	103.014	112.850	Obrigações Trabalhistas		138.125	135.926
(-) Perdas Estimadas	5	(3.998)	(3.998)	Obrigações Fiscais e Sociais		112.789	87.574
Adiantamentos		12.090	-	Férias a Pagar		179.403	114.220
Subvenções a Receber	6	678.774	550.000	Empréstimos e Financiamentos		-	77.275
Outras Contas a Receber		67.722	66.258	Subvenções a Realizar	14	686.033	550.000
Estoque	7	229.049	217.700	TOTAL CIRCULANTE		1.557.420	1.311.900
TOTAL CIRCULANTE		1.610.514	1.362.098				
Não Circulante							
Realizável a Longo Prazo		777	360	Não Circulante			
Investimentos		777	360	Receitas Diferidas	15	1.113.699	1.003.811
TOTAL NÃO CIRCULANTE				TOTAL NÃO CIRCULANTE		1.113.699	1.003.811
TOTAL DO ATIVO							
				Patrimônio Líquido			
	8	5.068.940	5.098.415	Patrimônio Social	16	1.235.048	1.077.978
	8	5.878.252	5.830.357	Ajustes de Avaliação Patrimonial	17	2.910.113	2.969.211
	8	(1.923.012)	(1.735.753)	Superávit (Déficit) do Exercício	16	(136.051)	97.974
	8	1.564.130	1.351.938	TOTAL PATRIMÔNIO LÍQUIDO		4.009.111	4.145.162
	8	(450.431)	(348.127)				
TOTAL NÃO CIRCULANTE		5.069.716	5.098.774	TOTAL DO PASSIVO + PATRIMÔNIO LÍQUIDO		6.680.230	6.460.872
TOTAL DO ATIVO		6.680.230	6.460.872				

As notas explicativas são parte integrante das demonstrações contábeis.

Fatura, 31 de dezembro de 2021.

Roberto Gregório do Prado
 Presidente

Orlando Antonioli
 Tesoureiro

Andréia Lucimara de Oliveira
 CRC SP-181.802

SANTA CASA DE MISERICÓRDIA DE FARTURA
 CNPJ 47.795.448/0001-02
DEMONSTRAÇÃO DOS RESULTADOS PARA OS EXERCÍCIOS
FINDOS EM 31 DE DEZEMBRO DE 2021 E 31 DE DEZEMBRO DE 2020
 (valores expressos em reais)

	Nota	<u>31/12/2021</u>	<u>31/12/2020</u>
RECEITA BRUTA DE SERVIÇOS		6.248.151	5.636.933
Atendimentos ao SUS		1.195.400	1.004.900
Convênio Prefeitura de Fartura - Pronto Socorro e Médicos		3.745.806	3.691.206
Pacientes - Convênios/Particulares		1.306.945	940.827
(-) DEDUÇÕES DA RECEITA		(4.181)	(8.323)
(-) Abatimentos - Glosas		(4.181)	(8.323)
RECEITA LÍQUIDA DE SERVIÇOS		6.243.970	5.628.610
(-) CUSTOS DOS SERVIÇOS PRESTADOS			
Custo de Pessoal	20	(3.416.447)	(3.021.935)
Custo de Serviços de Terceiros	20	(3.802.737)	(3.664.646)
Custo de Materiais e Medicamentos	20	(1.319.068)	(866.122)
		(8.538.252)	(7.552.703)
RESULTADO BRUTO		(2.294.282)	(1.924.093)
DESPESAS E RECEITAS OPERACIONAIS			
Despesas Gerais e Administrativas		(520.335)	(503.522)
Financeiras Líquidas		(12.162)	(22.024)
Receitas com Subvenções	21	1.323.682	1.291.165
Receitas com Campanhas e Doações		723.830	602.210
Outras Receitas Operacionais		6.889	51.826
Outras Despesas Operacionais		(68.475)	(17.177)
Receitas com Isenções Usufruídas	22	665.913	601.975
Receitas com Trabalho Voluntário	23	38.890	17.613
		2.158.231	2.022.066
SUPERÁVIT (DÉFICIT) DO EXERCÍCIO	16	(136.051)	97.974

As notas explicativas são parte integrante das demonstrações contábeis.

Fartura, 31 de dezembro de 2021.

Roberto Gregório do Prado
Presidente

Orlando Antonioli
Tesoureiro

Andréia Lucimara de Oliveira
CRC SP-181.802

[Handwritten signature]

SANTA CASA DE MISERICÓRDIA DE FARTURA

CNPJ 47.795.448/0001-02

DEMONSTRAÇÕES DAS MUTAÇÕES DO PATRIMÔNIO LÍQUIDO PARA OS
EXERCÍCIOS FINDOS EM 31 DE DEZEMBRO DE 2021 E 2020.

(Valores expressos em reais)

	PATRIMÔNIO SOCIAL	AJUSTES DE AVALIAÇÃO PATRIMONIAL	SUPERÁVIT (DÉFICIT) DO EXERCÍCIO	PATRIMÔNIO LÍQUIDO
Saldo em 31 de dezembro de 2019	1.305.821	3.028.405	(287.038)	4.047.188
Transferência de Déficit para Patrimônio Social	(287.038)		287.038	-
Realização de Ajustes de Avaliação Patrimonial, no ano de 2020	59.194	(59.194)		-
Superávit do exercício - 2020			97.974	97.974
Saldo em 31 de dezembro de 2020	1.077.977	2.969.211	97.974	4.145.162
Transferência de Déficit para Patrimônio Social	97.974		(97.974)	-
Realização de Ajustes de Avaliação Patrimonial, no ano de 2021	(59.097)	59.097		-
Déficit do exercício corrente - 2021			(136.051)	(136.051)
Saldo em 31 de dezembro de 2021	1.116.854	3.028.308	(136.051)	4.009.111

As notas explicativas são parte integrante das demonstrações contábeis.

Fartura, 31 de dezembro de 2021.

Roberto Gregório do Prado
Presidente

Orlando Antonioli
Tesoureiro

Andréia Lucimara de Oliveira
CRC SP-181.802

SANTA CASA DE MISERICÓRDIA DE FARTURA
CNPJ 47.795.448/0001-02
DEMONSTRAÇÃO DE FLUXO DE CAIXA
PARA OS EXERCÍCIOS FINDOS EM 31 DE DEZEMBRO DE 2021 E 2020
(Valores expressos em reais)

Método Indireto	2021	2020
1 - DAS ATIVIDADES OPERACIONAIS:		
(A) Resultado Líquido Ajustado		
Déficit do Exercício	(136.051)	97.974
Perdas Estimadas	-	(159)
Depreciação	302.548	277.933
Férias a Pagar	65.183	3.888
Receitas Diferidas	109.889	229.776
(=) Resultado Ajustado	341.568	609.412
(B) Acréscimo e Decréscimo do Ativo Circulante e Não Circulante		
Faturas a Receber	9.836	(1.993)
Subvenções a Receber	(128.774)	(202.705)
Adiantamentos	(12.090)	-
Outras Contas a Receber	(1.464)	2.169
Estoques	(11.349)	(123.591)
(=) Acréscimo/Decréscimo do Ativo Circulante e Não Circulante	(143.841)	(326.120)
(C) Acréscimo e Decréscimo do Passivo Circulante e Não Circulante		
Fornecedores	65.203	(17.611)
Serviços Médicos a Repassar	28.964	61.741
Obrigações Trabalhistas	2.199	10.960
Obrigações Fiscais e Sociais	25.214	8.583
Subvenções a Realizar	136.033	(201.547)
(=) Acréscimo/Decréscimo do Passivo Circulante e Não Circulante	257.613	(137.875)
TOTAL DAS ATIVIDADES OPERACIONAIS (A+B+C)	455.340	145.417
2 - DAS ATIVIDADES DE INVESTIMENTOS:		
Investimentos	(417)	(360)
Aquisição do Imobilizado	(273.157)	(573.243)
Resultado com Baixas do Imobilizado	85	102
TOTAL DAS ATIVIDADES DE INVESTIMENTOS	(273.490)	(573.501)
3 - DAS ATIVIDADES DE FINANCIAMENTOS:		
Empréstimos e Financiamentos	(77.275)	77.275
TOTAL DAS ATIVIDADES DE FINANCIAMENTOS	(77.275)	77.275
VARIAÇÃO DO CAIXA E EQUIVALENTES DE CAIXA (1+2+3)	104.575	(350.809)
SALDO DO CAIXA E EQUIVALENTES DE CAIXA NO INÍCIO DO EXERCÍCIO	419.288	770.097
VARIAÇÃO OCORRIDA NO PERÍODO	104.575	(350.809)
SALDO DO CAIXA E EQUIVALENTES DE CAIXA NO FINAL DO EXERCÍCIO	523.863	419.288

As notas explicativas são parte integrante das demonstrações contábeis.

Fartura, 31 de dezembro de 2021.


Roberto Gregório do Prado
 Presidente


Orlando Antonioli
 Tesoureiro


Andréia Lucimara de Oliveira
 CRC SP-181.802

SANTA CASA DE MISERICÓRDIA DE FARTURA
CNPJ 47.795.448/0001-02

Notas explicativas às demonstrações contábeis para os
exercícios findos em 31 de dezembro de 2021 e 2020
(Valores expressos em reais)

1 Contexto operacional

A SANTA CASA DE MISERICÓRDIA DE FARTURA é uma Entidade civil, filantrópica e beneficente, sem finalidade lucrativa, isenta de tributação, regendo-se pelos Estatutos Sociais e demais disposições legais, a Entidade tem como finalidade prestar assistência médica e hospitalar.

2 Apresentação e elaboração das demonstrações contábeis

As demonstrações contábeis foram elaboradas de acordo com as práticas contábeis emanadas da Lei n. 6.404/76 e alterações promovidas pela Lei 11.638/07 e Lei 11.941/09, que deram início ao processo de convergência das normas brasileiras de contabilidade às novas regras internacionais de contabilidade. Observamos também os dispostos nas novas normas brasileiras de contabilidade, elaboradas pelo Conselho Federal de Contabilidade, principalmente a ITG 2002 – Entidades Sem Finalidade de Lucro e através de pronunciamentos técnicos emitidos pelo CPC – Comitê de Pronunciamentos Técnicos. As demonstrações contábeis do exercício findo em 31 de dezembro de 2021 estão sendo apresentadas em conjunto com as correspondentes do exercício de 2020.

Descrições das principais práticas contábeis

a. Caixa e Equivalentes de Caixa

Compreendem os valores de Caixa, bem como numerários depositados em conta corrente junto a Instituições Financeiras.

As aplicações financeiras estão demonstradas pelo valor de aplicação acrescida dos rendimentos correspondentes, apropriados até a data do Balanço, com base no regime de competência.

b. Faturas a Receber


Representam os valores provenientes de direitos a receber, pela contra prestação de serviços aos convênios, pacientes particulares e ao SUS e também valores a receber da Prefeitura Municipal de Fartura referentes a repasses que deveriam ser feitos a médicos e prestadores.

c. Perdas Estimadas

A entidade constituiu provisão para possíveis perdas em seus créditos a receber, com base em estimativas.

d. Adiantamentos

Encontra-se nessa conta valores que foram pagos a título de adiantamentos a funcionários e outros.



e. Outras Contas a Receber

Nessa rubrica consta valores pendentes de recebimento como cheques pré-datados, em cobrança, judicial ou não.

f. Estoques

Avaliados ao custo médio de aquisição de materiais alocados no almoxarifado que não excede o valor de mercado.

g. Imobilizado

Registrado ao custo de aquisição, diminuído dos encargos de depreciação de acordo com a vida útil dos seus bens.

Com a adoção inicial da ITG 2002 – Entidade Sem Finalidade de Lucros em 2012, a Entidade adotou o método do custo atribuído para avaliar seus ativos.

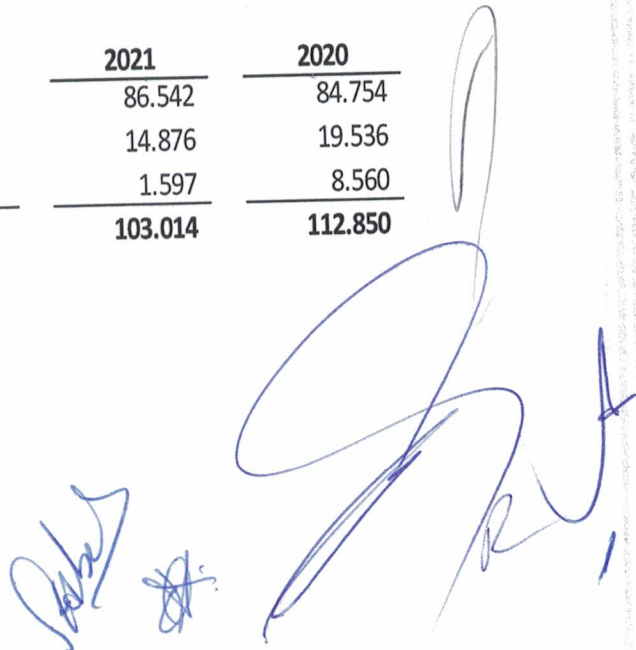
3 Caixa e Equivalentes de Caixa

São registrados os valores mantidos em caixa na Entidade e instituições financeiras, em contas movimento ou aplicações financeiras. Os valores são segregados em contas distintas para recursos próprios – sem restrição e recursos públicos – com restrição.

	<u>2021</u>	<u>2020</u>
Caixa	2.441	2.370
Bancos - Contas c/ Movimento - Sem Restrição	13.973	77.623
Aplicações - Sem Restrição	<u>12.138</u>	<u>33.319</u>
	28.551	113.311
Bancos - Contas c/ Movimento - Com Restrição	75	156
Aplicações - Com Restrição	<u>495.237</u>	<u>305.821</u>
	495.312	305.977
<hr/> Total	523.863	419.288

4 Faturas a Receber

	<u>2021</u>	<u>2020</u>
Atendimentos SUS	86.542	84.754
Convênios	14.876	19.536
Particulares	<u>1.597</u>	<u>8.560</u>
<hr/> Total	103.014	112.850



5 Perdas Estimadas

Com base no histórico de inadimplência e glosas realizadas por convênios, a Entidade calculou valores para Perdas Estimadas que poderão ocorrer.

	<u>2021</u>	<u>2020</u>
Perdas Estimadas	(3.998)	(3.998)
Total	(3.998)	(3.998)


6 Subvenções a Receber

São registrados os valores provisionados a receber de contratos mantidos com entes públicos, Estado e Municípios. Os valores são contabilizados em conformidade com a NBC TG 07 – Subvenção e Assistência Governamental.

	<u>2021</u>	<u>2020</u>
Convênio 01/2015 Recurso Municip	42.617	-
Termo Fomento 004F 2021 a Rec	3.116	-
Convênio 929/2019 Secr. Saude SP	-	320.000
Convênio 898756 - Aparelho Ultrassom	8.100	230.000
Programas Mais Santas Casas	24.941	-
Termo de Fomento 010F2021	300.000	-
Convenio 919037 2021 Reforma P S	300.000	-
Total	678.774	550.000

7 Estoques

	<u>2021</u>	<u>2020</u>
Materiais e Medicamentos	226.907	216.593
Material de Laboratório	2.142	1.107
Total	229.049	217.700



8 Imobilizado e Depreciação Acumulada

Imobilizado Sem Restrição	Saldo 2020	Aquisições	Baixas	Saldo 2021
EQUIPAMENTOS, MOVEIS E UTENSILIOS	441.809	44.938	(3.265)	483.482
TERRENOS	799.000	-	-	799.000
EDIFÍCIO HOSPITALAR	3.642.949	-	-	3.642.949
APAR. INSTRUMENTOS DE MEDICINA E CIRURGIA	658.472	6.319	-	664.791
APARELHOS E EQUIPAMENTOS DE LABORATÓRIO	135.641	-	-	135.641
EQUIPAMENTOS PARA INFORMATICA	85.121	-	(97)	85.023
EQUIPAMENTOS DE LAVANDERIA	13.500	-	-	13.500
GERADOR DE ENERGIA	31.500	-	-	31.500
VEICULOS	11.500	-	-	11.500
INSTALAÇÕES	10.865	-	-	10.865
Total	5.830.357	51.257	(3.362)	5.878.252

Depreciação Acumulada Sem Restrição	Saldo 2020	Depreciações	Baixas	Saldo 2021
EQUIPAMENTOS, MOVEIS E UTENSILIOS	(371.359)	(35.731)	3.180	(403.910)
EDIFÍCIO HOSPITALAR	(586.535)	(72.777)	-	(659.312)
APAR. INSTRUMENTOS DE MEDICINA E CIRURGIA	(535.968)	(60.895)	-	(596.863)
APARELHOS E EQUIPAMENTOS DE LABORATÓRIO	(120.435)	(12.553)	-	(132.988)
EQUIPAMENTOS PARA INFORMATICA	(75.840)	(5.511)	97	(81.254)
EQUIPAMENTOS DE LAVANDERIA	(13.500)	-	-	(13.500)
GERADOR DE ENERGIA	(18.900)	(2.100)	-	(21.000)
VEICULOS	(3.769)	(767)	-	(4.536)
INSTALAÇÕES	(9.447)	(203)	-	(9.650)
Total	(1.735.753)	(190.536)	3.277	(1.923.012)

Imobilizado Sem Restrição Líquido	4.094.604	-	-	3.955.240
--	------------------	----------	----------	------------------

Imobilizado Com Restrição	Saldo 2020	Aquisições	Baixas	Saldo 2021
APAR. INSTRUMENTOS DE MEDICINA E CIRURGIA RESTRIÇÃO	265.743	-	(3.218)	262.525
EDIFÍCIO HOSPITALAR RESTRIÇÃO	637.611	-	-	637.611
EQUIPAMENTOS, MOVEIS E UTENSILIOS RESTRIÇÃO	204.465	3.450	(6.490)	201.425
REFORMA DO CENTRO DE DIAGNOSTICO	219.649	-	-	219.649
APARELHOS E EQUIPAMENTOS DE LABORATÓRIO RESTRIÇÃO	24.470	-	-	24.470
APARELHO DE RAIOS X CONVENIO 898756	-	107.000	-	107.000
APARELHO DE ULTRASSOM CONVENIO 898756	-	105.450	-	105.450
EQUIPAMENTOS DE INFORMATICA COM RESTRIÇÃO	-	6.000	-	6.000
Total	1.351.938	221.900	(9.708)	1.564.130

Depreciação Acumulada Com Restrição	Saldo 2020	Depreciações	Baixas	Saldo 2021
APAR. INSTRUMENTOS DE MEDICINA E CIRURGIA RESTRIÇÃO	(136.337)	(44.654)	3.218	(177.773)
EDIFÍCIO HOSPITALAR RESTRIÇÃO	(37.461)	(12.752)	-	(50.214)
EQUIPAMENTOS, MOVEIS E UTENSILIOS RESTRIÇÃO	(154.930)	(39.303)	6.490	(187.743)
DEPR DO CENTRO DE DIAGNOSTICO C/	(366)	(4.393)	-	(4.759)
APARELHOS E EQUIPAMENTOS DE LABORATÓRIO RESTRIÇÃO	(19.032)	(4.078)	-	(23.111)
APARELHO DE RAIOS X CONVENIO 898756	-	(2.378)	-	(2.378)
APARELHO DE ULTRASSOM CONVENIO 898756	-	(4.154)	-	(4.154)
EQUIPAMENTOS DE INFORMATICA COM RESTRIÇÃO	-	(300)	-	(300)
Total	(348.127)	(112.011)	9.708	(450.431)

Imobilizado Com Restrição Líquido	1.003.811	-	-	1.113.699
--	------------------	----------	----------	------------------

Imobilizado Total Líquido	5.098.415	-	-	5.068.940
----------------------------------	------------------	----------	----------	------------------

9 Passivo Circulante e Não Circulante

São registrados por valores históricos contraídos, vencíveis a curto e a longo prazo e atualizados monetariamente quando esta exigência for pertinente.

10 Serviços Médicos a Repassar

Refere-se a honorários médicos a serem repassados pela prestação de serviços hospitalares.

11 Obrigações Trabalhistas

Registra os valores provenientes de obrigações junto a funcionários.

12 Férias a Pagar

Registra os valores provisionados para férias dos funcionários da entidade.

13 Obrigações Fiscais e Sociais

Representa os encargos sociais como FGTS, INSS, além das contribuições sindicais e valores referente a retenções de tributos sobre pagamentos a funcionários e fornecedores e que serão recolhidos em seus vencimentos.

14 Subvenções a Realizar

Ficam registradas nesse subgrupo, na rubrica denominada Subvenções a Realizar, as diferenças entre os valores recebidos referentes às subvenções para custeio e investimentos e as despesas já realizadas pela Entidade.

	<u>2021</u>	<u>2020</u>
Convênio 929/2019 Secret. Saúde	5.930	320.000
Convênio 895756 Ultrassom	9.429	230.000
Convênio 919037	300.000	-
Programa Mais Santas Casas	24.941	-
Manutenção	300.000	-
Convênio 01/2015 Recurso Municipal	42.617	-
Termo de Fomento 004F 2021	3.116	-
Total	686.033	550.000

15 Receitas Diferidas

Conforme determinado nas normas brasileiras de contabilidade, especificamente na NBC TG 07 - Subvenção e Assistências Governamentais, as subvenções destinadas a investimentos, deverão ter o seu reconhecimento em contas de resultado, conforme ocorre a realização dos bens, que no caso de imobilizado se dá pela depreciação ou alienação do bem.

Desta forma, a Entidade reconhece como receita de subvenções para investimento, em conta de resultado, o mesmo valor que contabiliza como depreciação do bem imobilizado, e no exercício de 2021 totalizou em R\$ 112.011, conforme detalhado na nota 22 - Receitas com Subvenções, restando R\$ 1.113.699, já gastos com imobilizado e que serão reconhecidos em períodos subsequentes.

16 Patrimônio Social e Superávit do Exercício

Representa o patrimônio inicial da Entidade, acrescido dos superávits/déficits apurados anualmente desde a data de sua constituição, e o déficit apurado neste exercício no valor de R\$ 136.051, será incorporado ao mesmo após aprovação do balanço em assembleia geral, somando assim, um saldo de R\$ 4.009.111.

17 Ajustes de Avaliação Patrimonial

Anualmente, é realizado desta conta, em contrapartida do Patrimônio Social, os valores referentes a mais valia dos bens avaliados, em decorrência de sua utilização, multiplicando o valor da mais valia apurada, pela nova taxa de depreciação assumida. O valor realizado em 2021 foi de R\$ 59.097.

18 Receitas e Despesas

As receitas são registradas mensalmente, em obediência ao regime da Competência, e são provenientes de atendimento hospitalar a pacientes particulares, de empresas privadas e órgãos públicos, com os quais a Entidade, mantém convênio, sendo em sua maior parte com o SUS. As despesas estão apropriadas obedecendo ao regime de competência e foram apuradas através de notas fiscais e recibos em conformidade com as exigências legais-fiscais.



19 Atendimento ao SUS

A Entidade em atendimento ao inciso II do artigo 9º da LEI COMPLEMENTAR Nº 187, DE 16 DE DEZEMBRO DE 2021, apresentou em 2021 percentuais de atendimentos decorrentes de convênio firmado com o SUS (Sistema Único de Saúde) superior a 60% do total de sua capacidade instalada, conforme demonstrado a seguir:

Nome da Entidade:	SANTA CASA DE MISERICORDIA DE FARTURA		
CNPJ:	47.795.448/0001-02	CNES:	CPF: 101.808.958-98
Nome do Representante Legal:	ROBERTO GREGÓRIO DO PRADO		
Endereço:	RUA PADRE MONSENHOR JOSÉ TROMBINº 133		Município/UF: FARTURA/SP
CEP:	18870003	Telefone/FAX: 1433821100	E-mail: santacasafartura@uol.com.br
Atualização do CNES (mais recente):	02/01/2022	Competência Apresentação (Ano):	2021

Competência	Internação						Ambulatório			% SUS Mensal
	SUS		Não-SUS		% SUS	SUS	Não-SUS	% SUS		
	Qtde.	Paciente-Dia	Qtde.	Paciente-Dia	Internação	Qtde.	Qtde.	Ambulatório		
Janeiro - 2021	66	291	18	56	83,86%	4.041	3.222	55,64%	83,86%	
Fevereiro - 2021	60	220	12	28	64,00%	3.959	2.688	59,56%	64,00%	
Março - 2021	78	306	24	65	33,00%	3.673	3.003	55,02%	43,00%	
Abril - 2021	91	386	12	49	88,74%	3.345	2.577	56,48%	88,74%	
Maio - 2021	107	478	27	72	86,91%	3.625	2.769	56,69%	86,91%	
Junho - 2021	79	373	23	70	84,20%	3.508	2.813	55,50%	84,20%	
Julho - 2021	79	255	22	48	84,16%	4.031	2.806	58,96%	84,16%	
Agosto - 2021	74	276	28	64	81,18%	4.185	3.182	56,81%	81,18%	
Setembro - 2021	82	284	20	40	87,65%	4.153	3.325	55,54%	87,65%	
Outubro - 2021	78	307	31	64	82,75%	4.390	3.003	59,38%	82,75%	
Novembro - 2021	67	182	13	28	86,67%	5.046	2.267	69,00%	86,67%	
Dezembro - 2021	76	240	20	47	83,62%	5.275	2.209	70,48%	83,62%	
Total (SEM INCENTIVO)	937	3.598	250	631	85,08%	49.231	33.864	59,25%	85,08%	

No Plano de Ação Regional (Portaria MS 1.970/2011 - Artigo 33), preencha caso a entidade possua:

- I - Atenção obstétrica e neonatal;
- II - Atenção oncológica;
- III - Atenção às urgências e emergências;
- IV - Atendimentos voltados aos usuários de álcool, crack e outras drogas; e
- V - Hospitais de Ensino

Sim / Não	Máximo	Obtido
Não	1,50%	0,00%
Não	1,50%	0,00%
Não	1,50%	0,00%
Não	1,50%	0,00%
Não	1,50%	0,00%

Percentual de Atendimento ao SUS - TOTAL - no ano 2021 foi de: 85,08%

20 Custos dos Serviços Prestados

No contexto da Pandemia do COVID-19, que ocorreu durante todo ano de 2021, houve aumento nos custos hospitalares pela alta dos preços de insumos, principalmente em Medicamentos e Gases Medicinais. Esse aumento gerou uma variação irregular nos custos quando comparado com os custos de 2020.

	2021	2020
Custo de Serviços de Terceiros		
Plantões Médicos	(2.404.043)	(2.372.810)
Demais Serviços Médicos	(689.681)	(617.255)
Exames Laboratoriais	(490.415)	(371.436)
Demais Serviços Operacionais	(169.066)	(252.667)
Serviços de Limpeza	(49.532)	(50.478)
	(3.802.737)	(3.664.646)
Custo de Pessoal		
Salários e Férias	(2.443.857)	(2.139.112)
Encargos	(972.590)	(882.822)
	(3.416.447)	(3.021.935)

Custo de Materiais e Medicamentos

Medicamentos	(607.270)	(429.751)
Insumos de Laboratório	(252.137)	(203.549)
Alimentos	(110.761)	(112.955)
Gazes Medicinais	(252.926)	(56.820)
Materias Escritório	(40.768)	(27.454)
Demais Estoques	(29.265)	(21.201)
Limpeza	(23.859)	(14.392)
Material Hosp. Hortoped	(1.110)	-
Rouparia	(973)	-
	(1.319.068)	(866.122)
Total	(8.538.252)	(7.552.703)

21 Receitas com Subvenções

As subvenções destinadas para custeio e para investimento foram contabilizadas em contas de receitas de acordo com as normas contábeis vigentes, e estão representadas no quadro abaixo.

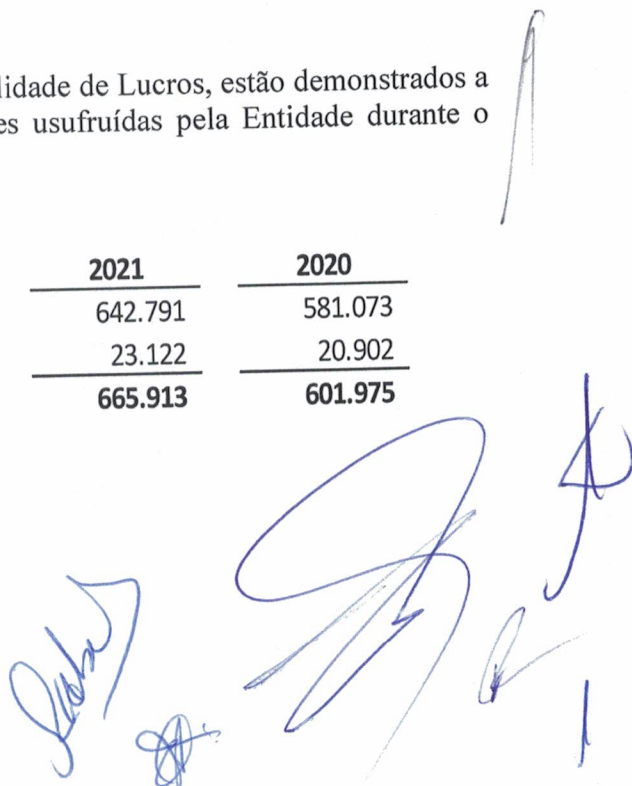
Em 2021, a Entidade recebeu subvenções complementares para custeio do enfrentamento da COVID-19, recursos que foram usados para manutenção dos atendimentos e atenuar os aumentos nos custos, conforme divulgado na nota 20.

	2021	2020
Subvenções para Custeio	552.758	811.267
Subvenções para Investimento	112.011	88.021
Subvenções Enfrentamento COVID-19	658.913	391.877
Total	1.323.682	1.291.165

22 Receitas com Isenções Usufruídas

Em atendimento à ITG 2002 – Entidades sem Finalidade de Lucros, estão demonstrados a seguir os valores relativos à imunidade e isenções usufruídas pela Entidade durante o exercício de 2021, como se devido fosse:

	2021	2020
INSS - Cota Patronal	642.791	581.073
PIS sobre Folha de Pagamento	23.122	20.902
Total	665.913	601.975



23 Receitas com Trabalho Voluntário

Atendendo a Resolução CFC nº 1.409 de 21/09/2013, que através da ITG 2002, determina o reconhecimento do trabalho voluntário pelo valor justo da prestação do serviço como se tivesse ocorrido o desembolso financeiro. Assim sendo foram levantados os trabalhos voluntários tomados pela SANTA CASA DE MISERICÓRDIA DE FARTURA. A mensuração destes trabalhos foi feita com base nas horas despendidas, avaliadas pelo valor do salário dos membros da administração da Entidade.

	<u>2021</u>	<u>2020</u>
Presidencia e Conselheiros	20.325	3.131
Voluntárias	18.565	14.482
Total	38.890	17.613

24 Autorização Para Conclusão Das Demonstrações Contábeis

As demonstrações contábeis foram aprovadas e autorizadas para publicação pela Administração em 07 de março de 2022.


25 Outras informações

Os registros contábeis, fiscais e trabalhistas estão sujeitos ao exame das autoridades fiscais competentes durante prazos prescricionais variáveis consoantes a legislação específica aplicável.

Fartura, 31 de dezembro de 2021.


Roberto Gregório do Prado
Presidente


Orlando Antonioli
Tesoureiro


Andréia Lucimara de Oliveira
CRC SP-181.802








SANTA CASA DE MISERICÓRDIA DE FARTURA
CNPJ 47.795.448/0001-02

PARECER DO CONSELHO DE ADMINISTRAÇÃO

Nós abaixo assinados, membros do Conselho de Administração da “Santa Casa de Misericórdia de Fartura” tendo examinado as demonstrações, acima elaboradas e achando-as em perfeita ordem, aprovamos e recomendamos sua aprovação pela Assembléia Geral.

Fartura, 31 de dezembro de 2021.





Carlos Augusto Varraschim
Presidente do Conselho de Administração

PARECER DO CONSELHO FISCAL

Nós abaixo assinados, membros do Conselho Fiscal da “Santa Casa de Misericórdia de Fartura” tendo examinado as demonstrações, acima elaboradas e achando-as em perfeita ordem, aprovamos e recomendamos sua aprovação pela Assembléia Geral.

Fartura, 31 de dezembro de 2021.


Emilio Bortotti Filho  **Luiz Antonio R. Bragança**  **Isabel C. de Andrade Pires**

RELATÓRIO DOS AUDITORES INDEPENDENTES SOBRE AS DEMONSTRAÇÕES CONTÁBEIS

Ao Presidente da

SANTA CASA DE MISERICORDIA DE FARTURA

Fartura – SP

Opinião

Examinamos as demonstrações contábeis da **SANTA CASA DE MISERICORDIA DE FARTURA**, que compreendem o balanço patrimonial em 31 de dezembro de 2021 e as respectivas demonstrações do resultado, das mutações do patrimônio líquido e dos fluxos de caixa para o exercício findo naquela data, bem como as correspondentes notas explicativas, incluindo o resumo das principais políticas contábeis. Em nossa opinião, as demonstrações contábeis acima referidas apresentam adequadamente, em todos os aspectos relevantes, a posição patrimonial e financeira da **SANTA CASA DE MISERICORDIA DE FARTURA** em 31 de dezembro de 2021, o desempenho de suas operações e os seus fluxos de caixa para o exercício findo naquela data, de acordo com as práticas contábeis adotadas no Brasil.

Base para opinião

Nossa auditoria foi conduzida de acordo com as normas brasileiras e internacionais de auditoria.

Nossas responsabilidades, em conformidade com tais normas, estão descritas na seção a seguir intitulada “Responsabilidade do auditor pela auditoria das demonstrações contábeis”. Somos independentes em relação à Entidade de acordo com os princípios éticos relevantes previstos no Código de Ética Profissional do Contador e nas normas profissionais emitidas pelo Conselho Federal de Contabilidade e cumprimos com as demais responsabilidades éticas de acordo com essas normas.

Acreditamos que a evidência de auditoria obtida é suficiente e apropriada para fundamentar nossa opinião.

Outras informações que acompanham as demonstrações contábeis e o relatório do auditor

A administração da Entidade é responsável por essas outras informações que compreendem o relatório da administração.

Nossa opinião sobre as demonstrações contábeis não abrange o relatório da administração e não expressamos qualquer forma de conclusão de auditoria sobre esse relatório.

Em conexão com a auditoria das demonstrações contábeis, nossa responsabilidade é a de ler o relatório da administração e, ao fazê-lo, considerar se esse relatório está, de forma relevante, inconsistente com as demonstrações contábeis ou com nosso conhecimento obtido na auditoria ou, de outra forma, aparenta estar distorcido de forma relevante. Se, com base no trabalho realizado, concluirmos que há distorção

relevante no Relatório da Administração somos requeridos a comunicar esse fato. Não temos nada a relatar a este respeito.

Responsabilidade da Administração e da Governança sobre as Demonstrações Contábeis

A administração é responsável pela elaboração e adequada apresentação das demonstrações contábeis de acordo com as práticas contábeis adotadas no Brasil aplicáveis às Entidades e pelos controles internos que ela determinou como necessários para permitir a elaboração de demonstrações contábeis livres de distorção relevante, independentemente se causada por fraude ou erro.

Na elaboração das demonstrações contábeis, a administração é responsável pela avaliação da capacidade de a Entidade continuar operando, divulgando, quando aplicável, os assuntos relacionados com a sua continuidade operacional e o uso dessa base contábil na elaboração das demonstrações contábeis a não ser que a administração pretenda liquidar a Entidade ou cessar suas operações, ou não tenha nenhuma alternativa realista para evitar o encerramento das operações.

Os responsáveis pela governança da Entidade são aqueles com responsabilidade pela supervisão do processo de elaboração das demonstrações contábeis.

Responsabilidade do Auditor pela Auditoria das Demonstrações Contábeis

Nossos objetivos são obter segurança razoável de que as demonstrações contábeis, tomadas em conjunto, estão livres de distorção relevante, independentemente se causada por fraude ou erro, e emitir relatório de auditoria contendo nossa opinião. Segurança razoável é um alto nível de segurança, mas não uma garantia de que a auditoria realizada de acordo com as normas brasileiras e internacionais de auditoria sempre detectam as eventuais distorções relevantes existentes. As distorções podem ser decorrentes de fraude ou erro e são consideradas relevantes quando, individualmente ou em conjunto, possam influenciar, dentro de uma perspectiva razoável, as decisões econômicas dos usuários tomadas com base nas referidas demonstrações contábeis.

Como parte de uma auditoria realizada de acordo com as normas brasileiras e internacionais de auditoria, exercemos julgamento profissional e mantemos ceticismo profissional ao longo da auditoria. Além disso:

- Identificamos e avaliamos os riscos de distorção relevante nas demonstrações contábeis, independentemente se causada por fraude ou erro, planejamos e executamos procedimentos de auditoria em resposta a tais riscos, bem como obtemos evidência de auditoria apropriada e suficiente para fundamentar nossa opinião. O risco de não detecção de distorção relevante resultante de fraude é maior do que o proveniente de erro, já que a fraude pode envolver o ato de burlar os controles internos, conluio, falsificação, omissão ou representações falsas intencionais.

- Obtemos entendimento dos controles internos relevantes para a auditoria para planejarmos procedimentos de auditoria apropriados nas circunstâncias, mas não com o objetivo de expressarmos opinião sobre a eficácia dos controles internos da Entidade.
- Avaliamos a adequação das políticas contábeis utilizadas e a razoabilidade das estimativas contábeis e respectivas divulgações feitas pela administração.
- Concluimos sobre a adequação do uso, pela administração, da base contábil de continuidade operacional e, com base nas evidências de auditoria obtidas, se existe uma incerteza significativa em relação a eventos ou condições que possam levantar dúvida significativa em relação à capacidade de continuidade operacional da Entidade. Se concluirmos que existe incerteza relevante devemos chamar atenção em nosso relatório de auditoria para as respectivas divulgações nas demonstrações contábeis ou incluir modificação em nossa opinião, se as divulgações forem inadequadas. Nossas conclusões estão fundamentadas nas evidências de auditoria obtidas até a data de nosso relatório. Todavia, eventos ou condições futuras podem levar a Entidade a não mais se manter em continuidade operacional.
- Avaliamos a apresentação geral, a estrutura e o conteúdo das demonstrações contábeis, inclusive as divulgações e se as demonstrações contábeis representam as correspondentes transações e os eventos de maneira compatível com o objetivo de apresentação adequada.

Comunicamo-nos com os responsáveis pela governança a respeito, entre outros aspectos, do alcance planejado, da época da auditoria e das constatações significativas de auditoria, inclusive as eventuais deficiências significativas nos controles internos que identificamos durante nossos trabalhos.

Araçatuba, 07 de março de 2022.

ELIZEU DE
AZEVEDO:27225097849

Assinado de forma digital por
ELIZEU DE AZEVEDO:27225097849
Dados: 2022.03.10 10:44:36 -03'00'

Elizeu de Azevedo
Contador - CRC 1SP076962/0-9